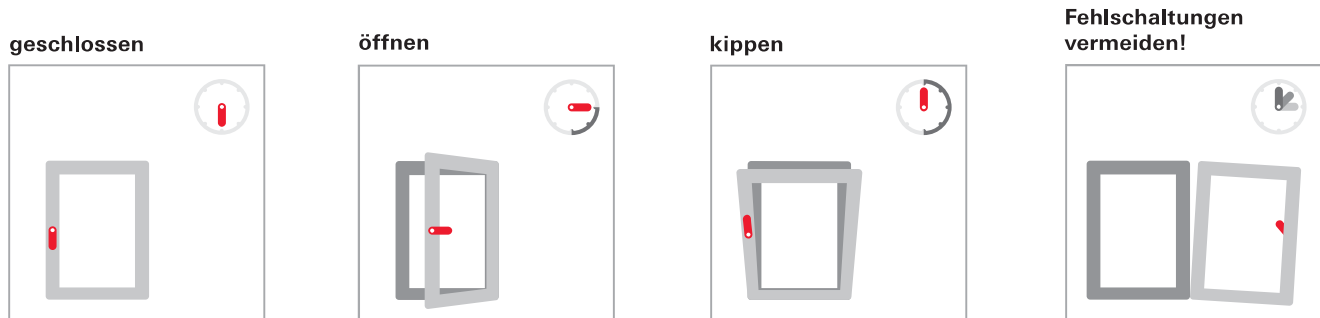
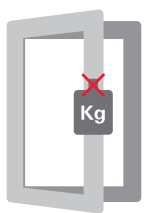


Roto NT

Bedienungs- und Sicherheitshinweise Holz-/Kunststofffenster und Fenstertüren



Um die lange **Funktionsfähigkeit** Ihres Fensters zu erhalten und die **Sicherheit** zu gewährleisten, sind die folgenden Anweisungen unbedingt einzuhalten.



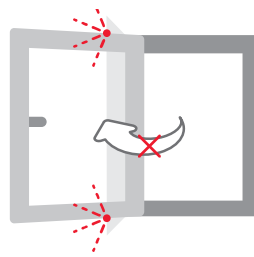
Flügel nicht mit zusätzlichem Gewicht belasten.



Bei starker Luftbewegung Flügel nicht in Drehstellung offen lassen.



Keine Gegenstände zwischen Flügel und Rahmen legen.



Flügel nicht an Mauerleibung schlagen oder drücken.



Verletzungsgefahr!

Im Öffnungsspalt zwischen Flügel und Rahmen besteht Verletzungsgefahr durch Einklemmen. Beim Zudrücken nicht zwischen Flügel und Rahmen greifen.

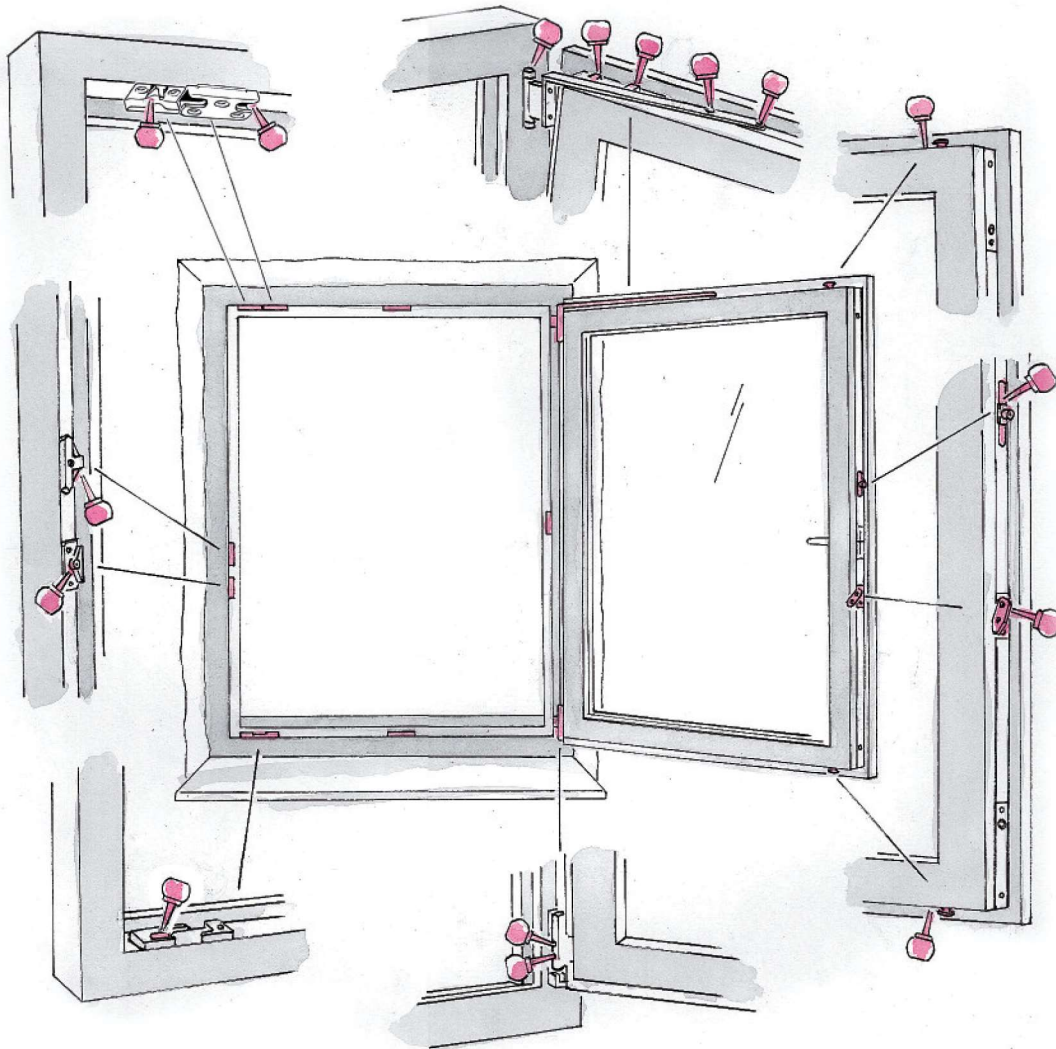


Absturzgefahr!

Wo Kinder oder sonstige gefährdete Personen Zugang zum Fenster haben, Drehstellung des Flügels verhindern. Dreh Sperre oder abschließbaren Griff anbringen.

Roto NT

Wartungshinweise



Durch regelmäßiges **Fetten und Ölen*** (mind. 1x jährlich) aller funktionsrelevanten Bauteile in Flügel und Rahmen erhalten Sie sich die Leichtgängigkeit Ihrer Roto-Beschläge und schützen sie vor vorzeitigem Verschleiß. Sicherheitsschließstücke aus Stahl erfordern ständiges Einfetten, um unnötigen Abrieb zu vermeiden. Darüber hinaus ist der Sitz der Schrauben zu über-

prüfen. Eventuell gelockerte Schrauben oder abgerissene Schraubenköpfe sind umgehend vom Fachbetrieb zu erneuern. Die Beschläge ausschließlich mit einem weichen Tuch und milden, pH-neutralen Reinigungsmitteln in verdünnter Form reinigen. Niemals aggressive, säurehaltige Reiniger oder Scheuermittel verwenden. Diese können zu Schäden an den Beschlägen führen.

***Verwenden Sie hierzu bitte säure- und harzfreies Fett bzw. Öl aus dem Fachhandel.**

Roto Frank AG

Wilhelm-Frank-Platz 1 • 70771 Leinfelden-Echterdingen
 Telefon +49 711 7598-0 • Telefax +49 711 7598-253
 info@roto-frank.com • www.roto-frank.com

